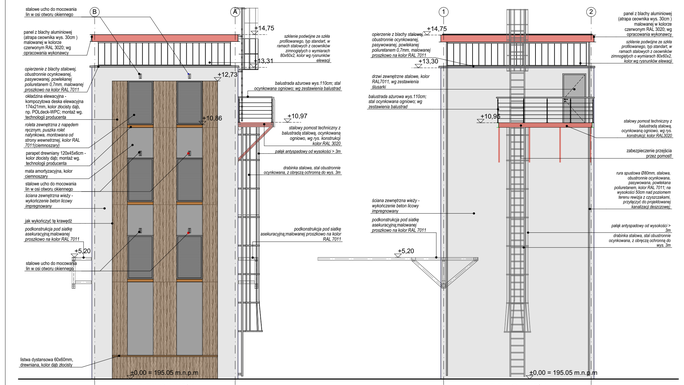

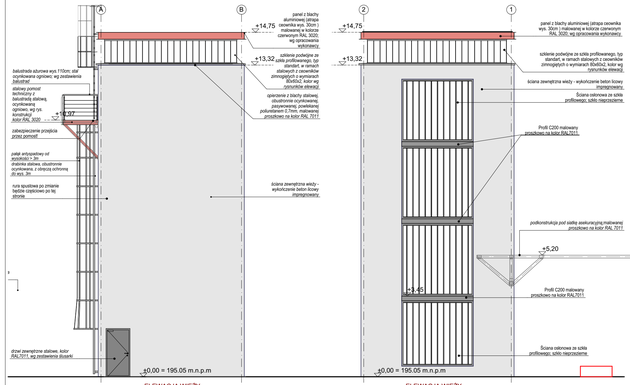



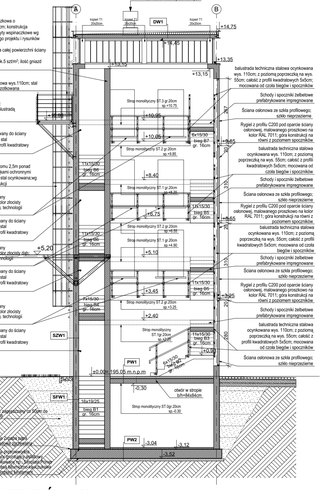

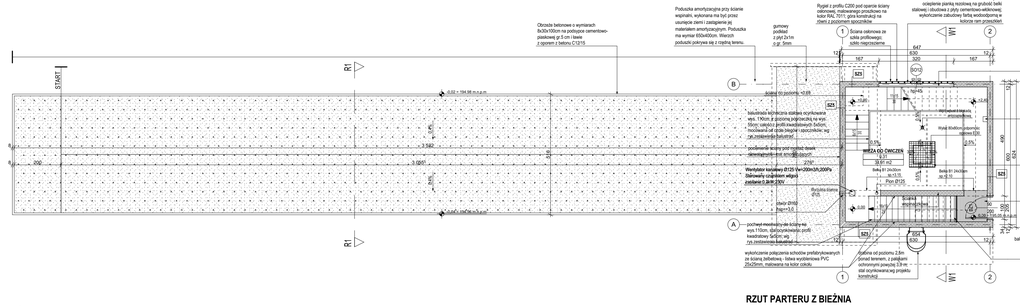

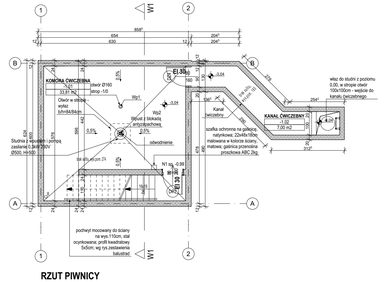

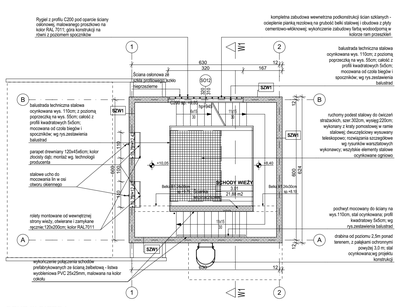

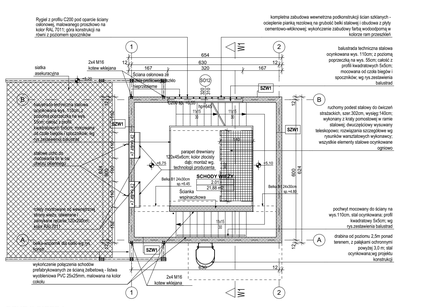

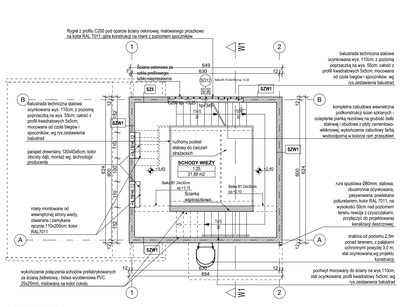

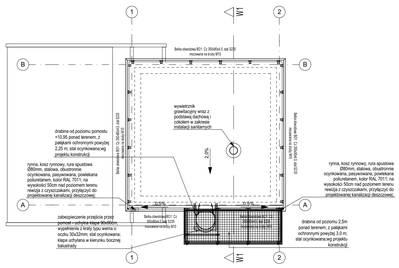

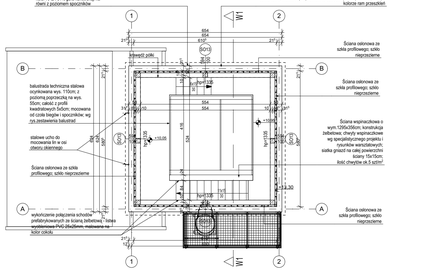

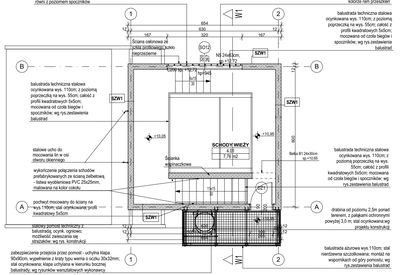

Uwagi:
1. Wszystkie roboty należy wykonywać zgodnie z Polskimi Normami, "Warunkami technicznymi wykonania i odbioru robót budowlano-montażowych" opracowanymi przez Instytut Techniki Budowlanej oraz zasadami wiedzy i sztuki budowlanej.
2. Podmiot posadzki należy zweryfikować i precyzyjnie wytyczyć geodezyjnie na etapie wykonawczym.
3. Wszystkie wymiary w mm, rzędne i poziomy w metrach.
4. Wszystkie elementy nośne, dylatacje, posadzki, w szczególności elementy stalowe i drewniane (drewniane, szkielet, łaty), okładzin elewacyjnych, balustrad, podłóg i pochwytów, odbojników wewnętrznych i innych należy zamawiać, wykonywać/montować na podstawie zweryfikowanych domiarów rzeczywistych wykonanych na obiekcie.
5. Wszystkie wymiary otworów okiennych w ścianach nie dopuszcza się wymianów mniejszych niż określone w dokumentacji, a tolerancja dodatnia może wynosić do 20 mm. Każdorazowo weryfikować zgodność sprzęcenia otworu z szerokością, okna dla uniknięcia niezgodności.
6. Wszystkie wymiary i rzędne należy sprawdzić na budowie. Wymiary z zestawieniem stolarki oraz z faktycznym zamówieniem asortymentem dla uniknięcia niezgodności.
6. Przed wykonaniem każdego otworu w ścianach i stropach weryfikować ich rozmiary z projektowanymi wymiarami i położeniem na budowie. Murowanie otworów partii ścian realizować po weryfikacji ościeżnicowań (projektowych i zrealizowanych).
7. Dopuszcza się zastosowanie materiałów zamiennych pod warunkiem, że posiadają one cechy nie gorsze od materiałów technicznych wskazanych w projekcie, a także pod warunkiem uzyskania zgody projektanta.
8. Wszystkie elementy konstrukcyjne należy zdyfrymować we pozycji opisanymi na schematach dylatacyjnych oraz zgodnie z rysunkami konstrukcyjnymi.
9. Każdy element projektowy należy rozpoznawać i rozpoczynać w dokumentacji w kontekście wszystkich rysunków, które do tego składnika lub obiektu z uwzględnieniem wszystkich informacji opisowych i zasad sztuki budowlanej.
10. Brak wskazania na rysunku technicznym elementu, którego zastosowanie wynika ze znanych lub powszechnie przyjętych rozwiązań w zakresie sztuki budowlanej nie zwalnia wykonawcy z konieczności jego montażu i zabezpieczenia. Takiego elementu w porozumieniu z inwestorem, a także z projektantem i za jego zgodą.
11. Należy uwzględnić przepisy prawa straży ołwotnie instalacyjnych rozstawiając i opierając się o rysunki konstrukcyjne i instalacyjne.
12. W przypadku niedokładnie wyjaśnionych w dokumentacji należy konsultować się z projektantem.
13. Zgodnie z art. 32 ust. 2 dnia 7 lipca 1994 roku Prawo Budowlane (t. Dz.U. z 2003 roku Nr 207 poz 2016 z późniejszymi zmianami) kierownik budowy ma obowiązek realizacji robótki zgodnie z obowiązującymi przepisami i sztuką budowlaną.
14. Rozpałka ołwotny w stropach, ścianach, szachty instalacyjne wg projektów instalacyjnych.

Projekt rozpatrywać łącznie z opinią geotechniczną - ZAKŁAD ROBOT GEOLOGICZNO-WIERTNICZYCH "FUNDAMENTALICA BADAŃ PODŁOŻA GRUNTOWEGO Z OPINIĄ GEOTECHNICZNĄ", wzór stanowi integralną część projektu.
Data opracowania: Kwiecień 2021.
Opracowanie: mgr Zbigniew Curyło (upr. geol. nr 0710/25, V-1193, III-0462).

Klasa odpowiedzialności budynku	Odporność ogniowa podstawowych elementów konstrukcyjnych budynku						
	główna konstrukcja nośna	konstrukcja dachu	strop	ściana zewnętrzna	ściana wewnętrzna	przekrycie dachu
[-]	[-]	[-]	[-]	[-]	[-]	[-]

SCENIUSZ: KERAMO PROJECT

INWESTOR: Komenda Powiatowa PSP w Bolesławcu	OBIEKT: ul. Wrocławska 2, 59-700 Bolesławiec

NR.NR.: 0/9/23 DB/01/01,02,03,04,05,02

Budowa Komendy Powiatowej Państwowej Straży Pożarnej z Jednostką Ratowniczo-Gaśniczą w Bolesławcu wraz z niezbędną infrastrukturą techniczną i zagospodarowaniem terenu na działce o nr ewid. 202/6 i 202/7, obręb 0004 Miasto Bolesławiec

PROJEKTANT:	NR UPRAWNIEŃ:	PODPIS:	JOANNA PRZJEMSKA
mgr inż. arch. J. WIĘDŁA	(uprawnienia budowlane w specyalności architektonicznej do projektowania bez ograniczeń) upr. nr: AR-0/0/0/0/0/0/1		
mgr inż. arch. J. ZBLIŃSKA	(uprawnienia budowlane w specyalności architektonicznej do projektowania bez ograniczeń) upr. nr: MAZ-0/0/0/0/0/0/0/0/0/1		
PRAWNY:			
mgr inż. arch. P. DONCZYKOWSKI	(uprawnienia budowlane w specyalności architektonicznej do projektowania bez ograniczeń) upr. nr: MAZ-0/0/0/0/0/0/0/0/0/1		
SPRAWDZIŁ:			
mgr inż. arch. P. KOŚCIŃSKI			
mgr inż. arch. E. BIŁOŚCIŃSKA			

BRANŻA: ARCHITEKTURA	STADIUM: PROJEKT WYKONAWCZY	DATA: 23.08.2021r.	SKALA: 1:100

TYTUŁ RYSUNKU: WIEŻA DO ĆWICZEŃ STRAŻACKICH Z BIEŻNIĄ

NR RYSUNKU: PW-PZT-02

A.DO XXI
biuro projektowe architektura wnętrz
ul. Wrocławska 2, 59-700 Bolesławiec

PROJEKT DORADCZY PRAWEM AUTORSKIM WEDŁ BLEŻYĆ WYŁĄCZNIE DO UŻLU DLA KTÓREGO ZOSTAŁ WYKONANY
GEODEZYNNIAME JAKO KOPIA PROJEKTU PRZEJETY W JAKEJ KOLWIEK FORMIE - WYŁĄCZNIE DO ZGODA AUTRÓW !
AUTOREKI PRACOWNI PROJEKTOWEJ "A.DO XXI" ul. Trybunalska 38, 60-025 Poznań